



**UNIVERSITETI “ISA BOLETINI”
MITROVICË**

**TREGUESIT KRYESORË TË
PERFORMANCËS**

Fjala e Dekanit

Të nderuar,

Fakulteti Ekonomik, në kuadër të Universitetit “Isa Boletini” Mitrovicë, përfaqëson një nga alternativat më serioze, profesionale si dhe më konkurente në tregun e Arsimit të lartë në Kosovë, në fushën e biznesit dhe menaxhimit, duke ofruar standarde dhe cilësi në mësimdhënie dhe hulumtim, konform kërkesave të tregut vendor të punës, rajonal e më gjërë, i integruar plotësisht në hapësirën rajonale si dhe evropiane të arsimit të lartë. Fakulteti është i orientuar drejt vlerave dhe formave bashkohore të hulumtimit dhe zhvillimit, që synon që të nxjerrë specialist të fushave të ndryshme: menaxher, ndërmarrës, financier, kontabilist, bankier, menaxher në fushat e industrisë të cilët do të jenë kompetentë që t’u përgjigjen sfidave bashkëkohore në biznes dhe menaxhim, por edhe mënyrës së të jetuarit dhe vepruarit në një shoqëri të hapur. Për një fakultet të ri, siç është Fakulteti Ekonomik, i cili operon në kuadër të UIBM, përcaktimi i qartë i prioriteteve strategjike, si dhe masave të cilat duhet ndërmarrë për realizimin e tyre, është çështje me rëndësi vitale për të ardhmen e tij. Fakulteti Ekonomik ka arritur që të organizojë tryeza të ndryshme diskutimi, të lidhë marrëveshje të shumta bashkëpunimi me palë të jashtme të interesit, ka arritur që të krijoj një ekip të përbërë nga staf shumë kualitativ, etj. Kampusi i ri universitar ka krijuar mundësi të mëdha për të gjithë, qoftë si studentë, qoftë si mësimdhënës. Ky është një rrugëtim i përbashkët drejtë suksesit. Të gjitha këto janë suksese të prekshme dhe të matshme. Në këtë kontekst, ato ofrojnë mundësi krahasimi gjatë rrugëtimit të UMIB-it për të parë dhe analizuar të arriturat, por edhe sfidat. Thënë ndryshe, këta hapa që janë bërë janë treguesit më të mirë të performancës, që ofron një pasqyrë reale për institucionin tonë. Si të tilla ato paraqesin një realitet, që na ndihmon të përmirësohemi përditë. Dhe ne jemi shumë të vendosur që bashkërisht ta shndërrojmë Fakultetin Ekonomik në kuadër të UIBM në një rrëfim të suksesshëm.

Ju faleminderit!

Prof. Asoc. Dr. Qazim TMAVA

Dekan i Fakultetit Ekonomik



PERMBAJTJE

| | |
|---|----|
| Fjala e Dekanit | 2 |
| HYRJE | 5 |
| TREGUESIT KRYESORË TË PERFORMANCËS PER DY VITET AKADEMIKE 2019-2020 DHE 2020-2021 | 8 |
| 1.1. Raporti i aplikuesve me numrin e studentëve që pranoen për çdo program të studimit.... | 8 |
| 1.2. Performanca akademike e studentëve..... | 8 |
| 1.3. Braktisja e studimeve..... | 9 |
| 1.4. Transferimi i studentëve prej një Universiteti në një Universitet tjetër..... | 9 |
| 1.5. Diplomimi i studentëve..... | 9 |
| 1.6. Të diplomuarit tanë..... | 11 |
| 1.7. Mësimdhënia | 12 |
| 1.8. Raporti teori-praktikë..... | 13 |
| 1.9. Numri i programeve të reja në tre vitet e fundit | 13 |
| 3.1. Publikimet shkencore..... | 14 |
| 3.2. Konferencat shkencore | 16 |
| 3.3. Projektet hulumtuese | 17 |
| 3.4. Citimi i publikimeve shkencore..... | 17 |
| 3.5. Bashkëpunimi me industrinë | 18 |
| 4.2. Anëtarësia në borde dhe komisione jashtë Universitetit..... | 18 |
| 4.3. Aktivitetet e mediave..... | 18 |
| 4.4. Pjesëmarrja në aktivitete publike jashtë Universitetit..... | 18 |
| 5.1. Aktivitetet zyrtare ndërkombëtare | 19 |
| 5.2. Bashkëpunimet e përgjithshme shkencore..... | 19 |
| 6.2. Kënaqësia e stafit..... | 20 |
| 6.3. Kënaqësia e studentëve..... | 20 |
| 6.4. Aftësitë dhe kualifikimi i të diplomuarve..... | 20 |
| 6.5. Biblioteka..... | 20 |
| 6.6. Laboratorët..... | 20 |
| 6.7. Paisjet teknologjike..... | 21 |
| 8.2. Promovimi | 24 |
| 8.3. Trajnimi | 24 |
| 8.4. Qarkullimi i stafit..... | 24 |
| 9. Promovimi i UMIB | 25 |



Lista e shkurtesave

| | |
|--------|---|
| KQSCV | Komisioni qendror për sigurimin e cilësisë dhe vlerësimit |
| PSUMIB | Plani strategjik i Universitetit të Mitrovicës “Isa Boletini” |
| TKP | Treguesit Kryesorë të Performanës |
| UIBM | Universiteti “Isa Boletini” në Mitrovicë |



Lista e tabelave

| | |
|--|----|
| Tabela 1. Numri i aplikueseve, numri i të regjistruarve si dhe raporti ndërmjet aplikimeve dhe pranimeve për vitin akademik 2020/2021 dhe 2021/2022 | 8 |
| Tabela 2. Nota mesatare e studenteve për vitin akademik 2018/2019 dhe 2020/2021 sipas programeve..... | 9 |
| Tabela 3. Numri i studentëve të cilët i braktisen studimet në vitin akademik 2020/2021 dhe 2021/2022 në Fakultetin Ekonomik | 9 |
| Tabela 4. Numri i studenteve të transferuar në vitin akademik 2019/2020 dhe 2020/2021 | 9 |
| Tabela 5. Raporti i studentëve që kanë diplomuar në vit krahasuar me totalin e numrit të studentëve që është pritur të diplomojnë. | 10 |
| Tabela 6. Përqindja e stafit që ka pasur mbinormë për vitin akademik 2019/2020 dhe 2020/2021 | 13 |
| Tabela 7. Numri i programeve të reja për tre vitet e fundit | 13 |
| Tabela 8. Numri i publikimeve shkencore të stafit akademik për vitin 2019/2020 dhe 2020/2021 si autor i parë/korrespondues..... | 15 |
| Tabela 9. Numri i publikimeve shkencore të stafit akademik për vitin 2019/2020 dhe 2020/2021 si autor jokorrespondent. | 15 |
| Tabela 10. Numri i publikimeve shkencore të stafin akademik për vitin akademik 2019/2020 dhe 2020/2021 si autor i parë/korrespondues nëpër revista shkencore të indeksuara jashtë ueb of Science dhe Scopus. | 15 |
| Tabela 11. Numri i publikimeve shkencore të stafin akademik për vitin akademik 2019/2020 dhe 2020/2021 si autor jo – korrespondent nëpër revista shkencore të indeksuara jashtë ueb of Science dhe Scopus. | 16 |
| Tabela 12. Numri i monografive të publikuar nga stafin akademik për vitin akademik 2019/2020 dhe 2020/2021..... | 16 |
| Tabela 13. Numri i librave/dispensave/ligjeratave të publikuar nga stafi akademik për vitin akademik 2019/2020 dhe 2020/2021. | 16 |
| Tabela 14. Numri i pjesëmarrjes së stafit akademik nëpër konferenca internacionale për vitin akademik 2019/2020 dhe 2020/2021. | 16 |
| Tabela 15. Numri i konferencave shkencore dhe simpoziumeve të organizuara nga programi/njësia akademike për vitet akademike 2019/2020 dhe 2020/2021. | 17 |
| Tabela 16. Përqindja e pjesëmarrjes së stafit akademik nëpër konferenca shkencore të organizuara brenda vendit për vitet akademike 2019/2020 dhe 2020/2021..... | 17 |
| Tabela 17. Numri total i citimeve të punimeve në revistat e publikuara për stafin e rregullt akademik për vitet akademike 2019/2020 dhe 2020/2021..... | 17 |
| Tabela 18. Numri i stafit akademik sipas kualifikimit, gjinisë, thirrjes akademike dhe moshës sipas gjendjes së muajit janar, 2022..... | 21 |
| Tabela 19. Numri i stafit akademik sipas moshës | 23 |
| Tabela 20. Numri i stafit administrativ sipas kualifikimit, gjinisë sipas gjendjes së muajit janar, 2022..... | 24 |
| Tabela 21. Numri i stafit akademik të propovuar në vitin akademik 2019/2020 dhe 2020/2021..... | 24 |

Lista e grafikoneve

| | |
|---|----|
| Figura 1. Numri i studenteve të diplomuar në vitin akademik 2018/2019, 2019/2020 dhe 2020/2021 të ndarë sipas drejtimeve të studimit | 10 |
| Figura 2. Numri i studenteve të diplomuar në vitin akademik 2017/2018 – 2020/2021 të ndarë sipas gjinisë | 10 |
| Figura 3. Numri i studenteve të diplomuar në vitin akademik 2018/2019, 2019/2020 dhe 2020/2021 të ndarë sipas drejtimeve të studimit | 11 |
| Figura 4. Përqindja e studenteve të diplomuar që kanë vazhduar studimet master | 11 |
| Figura 5. Përqindja e studenteve të diplomuar që janë punësuar | 12 |
| Figura 6. Përqindja e studenteve të diplomuar që kanë kryer punë praktike gjatë studimeve | 12 |
| Figura 7. Numri i stafit akademik sipas thirrjes akademike i shprehur në përqindje, 2022 | 22 |
| Figura 8. Numri i stafit akademik sipa përgatitjes PhD dhe Master, e shprehur në përqindje, janar 2022 | 22 |
| Figura 9. Numri i stafit akademik sipas gjinisë i shprehur në përqindje, janar 2022 | 23 |



Figura 10. Numri i personelit akademik sipas moshës i shprehur në përqindje, janar 202223



HYRJE

Suksesi nuk është një listë e fjalëve, tabelave dhe figurave me 'shkëlqim'.

Suksesi ka të bëjë me kontributin e kujtdo që dëshiron të që institucioni ku punon të jetë i shkëlqyeshëm.

Çfarë janë treguesit kryesorë të performancës?

Treguesit kryesorë të performancës të arsimit të lartë janë vlera të matshme të përdorura nga programet e njësive akademike për të matur dhe ndjekur përparimin e tyre në objektiva specifike. Për më tepër, këta tregues të performancës ndihmojnë monitorimin dhe vlerësojnë sa mirë këto programe dhe njësi akademike performojnë si dhe lehtësojnë përcaktimin e synimeve të tyre.

Treguesit kryesorë të performancës janë një nga shumë mjete që ndihmojnë për t'iu përgjigjur një pyetjeje shumë të rëndësishme: si e dimë se çfarë kemi arritur duke marrë përgjigje pyetjet e mëposhtme:

- Ku jemi në krahasuar me synimet, qëllimet dhe objektivat e përcaktuar?

Cila ishte metodologjia e zhvillimit të treguesve kryesorë të performancës për UMIB

Komisioni Qëndror për Sigurimin e Cilësisë dhe Vlerësit, përgjatë hartimit të këtij dokumenti, është mbështetur në dokumentet e UIBM-it, si Statuti i Përkohshëm, Plani strategjik, tërësinë e rregulloreve dhe materialeve të tjera mbështetëse, si dhe mbi disa modele të treguesve të performancës nga universitete prestigjioze.

Në Planin Strategjik të Universitetit të Mitrovicës, një element kritik në arritjen e suksesshme të qëllimeve dhe objektivave të përcaktuara ka qenë identifikimi dhe matja e suksesshme e Treguesve kryesorë të performancës (TKP).

Paketa e treguesve të performancës, plotësohet në çdo vit dhe mbështetur në rezultatet e dala planifikohen aktivitetet që synojnë përmirësim dhe zhvillim të mëtejshëm të treguesve specifike.

Plani Strategjik i UIBM 2018-2021, si dhe Planet Strategjike të secilës njësi akademike brenda UIBM, ka përcaktuar shtatë objektiva kryesore si bazë mbi të cilat njësitë akademike synojnë arritje e misionit. Me qëllim të përmbushjes së këtyre objektivave, janë identifikuar një numër i Treguesve kryesorë të performancës të cilët do t'i praqesim në vijim.



TREGUESIT KRYESORË TË PERFORMANCËS PER DY VITET AKADEMIKE 2019-2020 DHE 2020-2021

1. Mësimdhënia dhe mësimnxënia

1.1. Raporti i aplikuesve me numrin e studentëve që pranohen për çdo program të studimit

1.1.1. Raporti ndërmjet aplikuesve për çdo program studimi me numrin e studentëve që pranohen për tri vitet e fundit.

Në vitin akademik 2019/2020 procesi mësimor në Fakultetin Ekonomik (FE) është zhvilluar vetëm me vitin e tretë. Mos akreditimi në nivel institucional e pamundësoi regjistrimin e studenteve në vitin e parë pranë FE edhe pse ka pasur areditim për specializimin Banka, Financa dhe Kontabilitet në kuader të programit Biznes dhe Menaxhment për nivelin Bachelor. Sa i përket numrit të aplikuesve, numrin e të regjistruarve si dhe raportin ndërmjet aplikimeve dhe pranimeve për vitin akademik 2020/2021 dhe 2021/2022 e paraqesim përmes tabelës 1.

Tabela 1. Numri i aplikuesve, numri i të regjistruarve si dhe raporti ndërmjet aplikimeve dhe pranimeve për vitin akademik 2020/2021 dhe 2021/2022

| Viti akademik | Numri i aplikuesve që kanë aplikuar në afatin e parë dhe të dytë | ¹ Numri i studenteve të planifikuar për pranim | Raporti ndërmjet numrit të aplikuesve me të pranuarit |
|---------------|--|---|---|
| 2020/2021 | 128 ² | 100 | 1.28 |
| 2021/2022 | 171 | 100 | 1.71 |

1.2. Performanca akademike e studentëve

1.2.1. Nota mesatare e ndarë sipas viteve të studimit dhe e ndarë sipas programeve të studimit, brenda njësisë akademike për dy vitet e fundit [2018-2019 dhe 2020-2021].

¹ Numri i studenteve të planifikuar për pranim në kuader të programit Biznes dhe Menaxhment 100 sipas AKA-së, ndërsa janë pranuar në vitin akademik 2020/21 janë pranuar 93 studentë, ndërsa në vitin akademik 2021/22 janë pranuar 98 student.

² Numri i aplikanteve është vetëm në afatin e parë, pasi që afati i dytë ka qenë vetëm për minoritete gjë që si rezultat i kësaj situatë numri 100 është plotësuar nga listat e pritjes. Një numër i aplikanteve që kanë qenë në listën e pritjes kanë aplikuar në Universitete të tjera dhe si rezultat i kësaj situatë nuk ka qenë e mundur me u plotësuar numri 100 që ka qenë i paraparë për pranim.



Tabela 2. Nota mesatare e studenteve për vitin akademik 2018/2019 dhe 2020/2021 sipas programeve

| Viti akademik | Programi | Nota mesatare |
|---------------|--|---------------|
| 2020/2021 | Biznes dhe Menaxhment – Specializimi Banka, Financa dhe Kontabilitet | 6.99 |
| 2018/2019 | Banka Financa dhe Kontabilitet | 6.42 |
| 2018/2019 | Menaxhment dhe Informatik | 6.91 |

1.3. Braktisja e studimeve

1.3.1. Numri i studentëve të cilët i braktisin studimet (për arsye akademike apo jo-akademike) para kompletimit të programit të studimeve për dy vitet e fundit.

Tabela 3. Numri i studentëve të cilët i braktisen studimet në vitin akademik 2020/2021 dhe 2021/2022 në Fakultetin Ekonomik

| Viti akademik | Numri i studenteve që braktisen studimet |
|---------------|--|
| 2020/2021 | 23 |
| 2021/2022 | 10 |

1.4. Transferimi i studentëve prej një Universiteti në një Universitet tjetër

1.4.1. Numri total i studentëve të transferuar në program/departament/njësi akademike për dy vitet e fundit.

Tabela 4. Numri i studenteve të transferuar në vitin akademik 2019/2020 dhe 2020/2021

| Viti akademik | Numri i studenteve të transferuar |
|---------------|-----------------------------------|
| 2019/2020 | 2 |
| 2020/2021 | 2 |

1.5. Diplomimi i studentëve

1.5.1. Raporti i studentëve që kanë diplomuar në vit krahasuar me totalin e numrit të studentëve që është pritur të diplomojnë.



Tabela 5. Raporti i studentëve që kanë diplomuar në vit krahasuar me totalin e numrit të studentëve që është pritur të diplomojnë.

| Viti akademik | ³ Numri i studenteve të diplomuar krahasuar me numrin e studenteve që është pritur të diplomojnë |
|---------------|---|
| 2019/2020 | Nuk kemi mundur ta sigurojmë |
| 2020/2021 | Nuk kemi mundur ta sigurojmë |

1.5.2. Numri i studentëve që kanë diplomuar sipas programeve të studimit e paraqitur në mënyrë grafike.

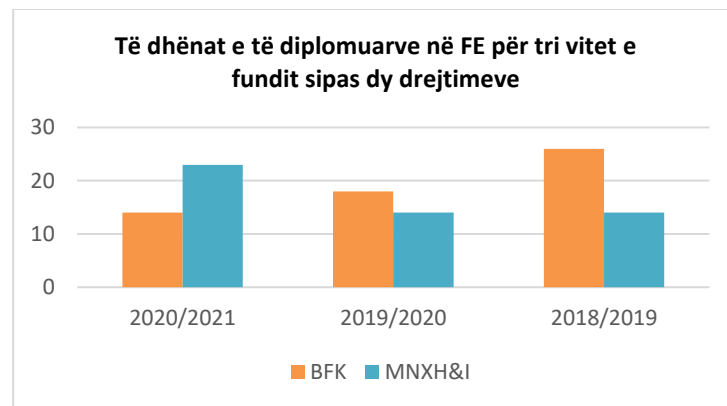


Figura 1. Numri i studenteve të diplomuar në vitin akademik 2018/2019, 2019/2020 dhe 2020/2021 të ndarë sipas drejtimeve të studimit

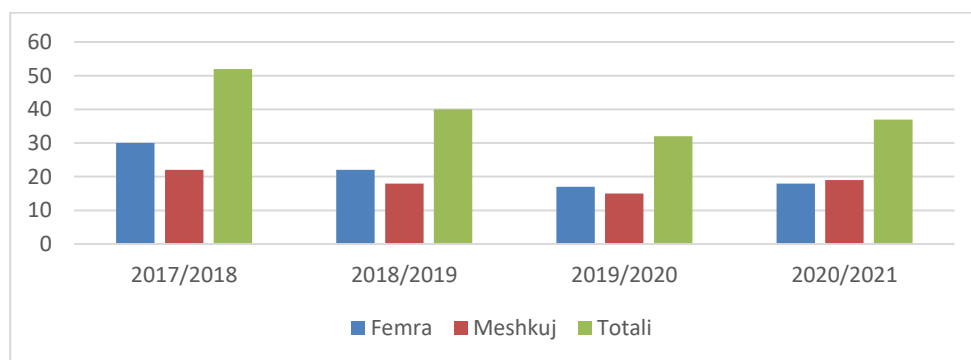


Figura 2. Numri i studenteve të diplomuar në vitin akademik 2017/2018 – 2020/2021 të ndarë sipas gjinisë

³ Studentët që kanë filluar studimet në vitin akademik 2020/2021 planifikohet të diplomojnë në fund të vitit akademik 2022/2023, gjë që nuk ka qenë e mundur me paraqitur ndonjë të dhënë në këtë pike.



1.6. Të diplomuarit tanë

Numri i studentëve që kanë kryer studimet bachelor tek ne, të cilët brenda gjashtë muajve të diplomimit: a) janë punësuar, b) kanë vazhduar studimet master, c) nuk janë punësuar dhe d) nuk i kanë vazhduar studimet për tri vitet e fundit.

Numri i të diplomuarve të Fakultetit Ekonomik për tri vitet e fundit ishte në total prej 124 të diplomuar, ndërsa, ndarjen e tyre në vite dhe sipas drejtimit të studimit po e paraqesim në grafikun në vazhdim:

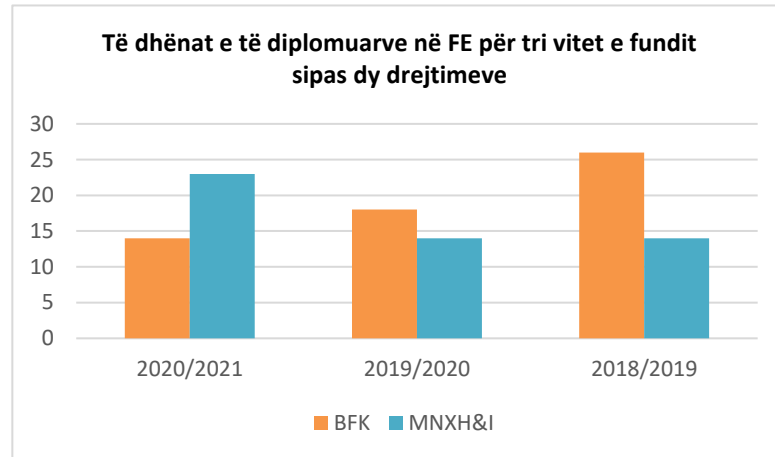


Figura 3. Numri i studenteve të diplomuar në vitin akademik 2018/2019, 2019/2020 dhe 2020/2021 të ndarë sipas drejtimeve të studimit

Sa ju përket të dhënave për të diplomuarit tanë, grafikët në vazhdim, tregojnë përqindjen e niveleve të punësimit të tyre, përqindjen e nivelit të vazhimit të studimeve të mëtutjeshme si dhe përqindjen e ndjekjes së punës praktike:

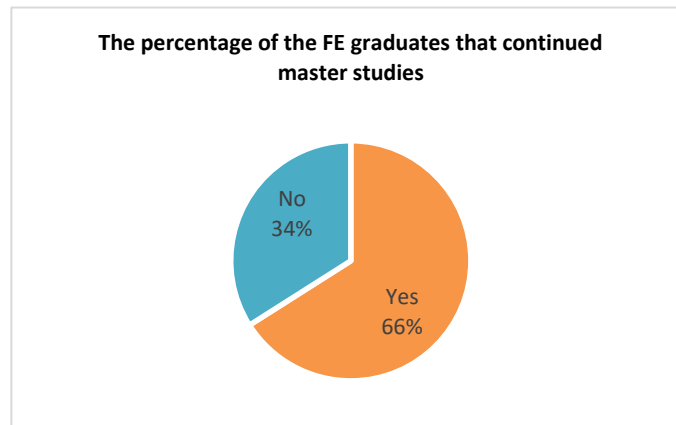


Figura 4. Përqindja e studenteve të diplomuar që kanë vazhduar studimet master



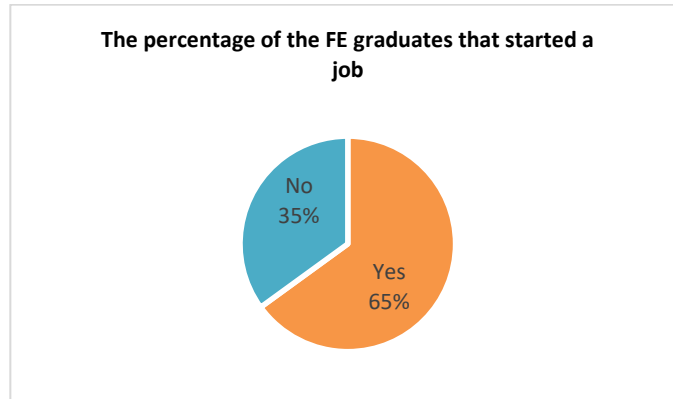


Figura 5. Përqindja e studenteve të diplomuar që janë punësuar

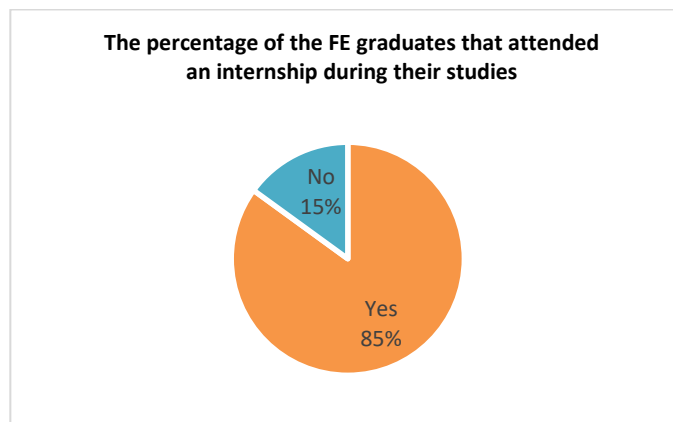


Figura 6. Përqindja e studenteve të diplomuar që kanë kryer punë praktike gjatë studimeve

1.7. Mësimdhënia

1.7.1. Raporti profesor studentë për program studimi për dy vitet e fundit.

Tabela 6. Raporti profesor studentë për vitin akademik 2020/2021 dhe 2021/2022

| Viti akademik | Programi | Numri i studenteve aktiv | Raporti pofesor studentë |
|---------------|----------------|--------------------------|--------------------------|
| 2020/2021 | BFK, MI dhe BM | 140 | 1:12.72 |
| 2021/2022 | BFK, MI dhe BM | 179 | 1:16.27 |

1.7.2. Përqindja e stafit që ka pasur mbinormë gjatë dy viteve të fundit për secilin vit, të shprehur në orë [në formë tabelare]



Tabela 6. Përqindja e stafit që ka pasur mbinormë për vitin akademik 2019/2020 dhe 2020/2021

| Viti akademik | Përqindja e stafit që ka pasur mbinormë | Numri i orëve |
|---------------|---|---------------|
| 2019/2020 | 0% | 0 |
| 2020/2021 | 18 % | 84 |

1.8. Raporti teori-praktikë

1.8.1. Raporti në mes të teorisë dhe praktikës të lëndëve mësimore sipas programeve/departamenteve për dy vitet e fundit.

Raporti teori/praktikë për programin e studimit në FE është 60:40.

1.9. Numri i programeve të reja në tre vitet e fundit

Tabela 7. Numri i programeve të reja për tre vitet e fundit

| Viti akademik | Numri i programeve në Bahcelor | Numri i specializimeve |
|---------------|--------------------------------|------------------------|
| 2018/2019 | 1 | 1 |
| 2019/2020 | 0 | 0 |
| 2020/2021 | 0 | 0 |

2. Zhvillimi i cilësisë

2.1. Ekzistojnë mekanizmat dhe instrumentet për sigurimin, zhvillimin dhe matjen e cilësisë në universitet.

2.1.1. Raporti i pyetësorit të vlerësimit të studentëve për mësimdhënien, lëndën dhe burimet në UIBM është realizuar dy herë në vit vitin e kaluar dhe është i publikuar në web-faqe.

<https://www.umib.net/wp-content/uploads/2021/06/Raporti-permbledhes-per-pyetesoret-e-realizuar-me-studentet-Bachelor-Janar-2021.pdf>

2.1.2. Raporti i pyetësorit të vlerësimit të studentëve për programin e studimit dhe punën hulumtuese në UIBM për Master është realizuar një herë në vit dhe është i publikuar në web-faqe.

<https://www.umib.net/wp-content/uploads/2020/12/Raporti-permbledhes-per-pyetesoret-e-realizuar-me-studentet-Master-1.pdf>

2.1.3. Raporti i pyetësorit të vetëvlerësimit të stafit akademik në UIBM është realizuar 2 herë në vit dhe është i publikuar në web-faqe.

<https://www.umib.net/wp-content/uploads/2020/12/Raporti-permbledhes-i-vetevleresimit-te-stafit-akademik.pdf>

2.1.4. Raporti i pyetësorit të vetëvlerësimit të Dekanëve në UIBM është realizuar herë në vit dhe është i publikuar në web-faqe.



- 2.1.5. Raporti i pyetësorit të vlerësimit të Dekanëve nga stafi akademik i njësive akademike të UIBM është realizuar 1 herë në vit dhe është i publikuar në web-faqe.
- 2.1.6. Raporti i pyetësorit të vlerësimit të stafit akademik nga Dekani është realizuar 1 herë në vit dhe është i publikuar në web-faqe.
- 2.1.7. Raporti i pyetësorit të vlerësimit të Dekanëve nga Rektori i UIBM është realizuar 1 herë në vit dhe është i publikuar në web-faqe.
- 2.1.8. Raporti i pyetësorit me palët e jashtme të interesit është realizuar 1 herë në vit dhe është i publikuar në web-faqe.
<https://www.umib.net/wp-content/uploads/2020/12/Raport-permbledhes-per-pyetesoret-e-realizuar-me-palet-e-jashtme-te-interesit.pdf>
- 2.1.9. Raporti i pyetësorit me të diplomuarit/ALUMNIT është realizuar 1 herë në vit dhe është i publikuar në web-faqe.
<https://www.umib.net/wp-content/uploads/2020/12/Raport-permbledhes-per-pyetesoret-e-realizuar-me-rrjetin-ALUMNI.pdf>
- 2.1.10. Raporti i pyetësorit me personelin administrativ në UIBM është realizuar 1 herë në vit dhe është i publikuar në web-faqe.
- 2.1.11. Raporti i pyetësorit me personelin akademik në UIBM është realizuar 1 herë në vit dhe është i publikuar në web-faqe.
- 2.1.12. Raporti i pyetësorit për vlerësimin e shërbimeve mbështetëse të UIBM është realizuar 1 herë në vit dhe është i publikuar në web-faqe.
<https://www.umib.net/wp-content/uploads/2021/12/Raport-permbledhes-per-vleresimin-e-sherbimeve-mbeshtetese-ne-UIBM-nga-stafi-akademik-dhe-studentet.pdf>
- 2.1.13. Raporti i Peer to Peer evaluations është realizuar dhe publikuar në web-faqe.
- 2.1.14. Numri i takimeve të koordinatorëve për sigurim të cilësisë me stafin akademik
- 2.1.15. Numri i takimeve të koordinatorëve për sigurim të cilësisë me studentët
- 2.1.16. Numri i takimeve të koordinatorëve për sigurim të cilësisë me palët e jashtme të interesit
- 2.1.17. Numri i trajnimeve që lidhen me cilësi për dy vitet e fundit të ndjekura nga koordinatorët e cilësisë

| Përshkrimi | 2018/2019 | 2019/2020 | 2020/2021 |
|---|------------------|------------------|------------------|
| Numri i takimeve të koordinatorëve për sigurim të cilësisë me stafin akademik | 7 | 7 | 8 |
| Numri i takimeve të koordinatorëve për sigurim të cilësisë me studentët | 4 | 4 | 4 |
| Numri i takimeve të koordinatorëve për sigurim të cilësisë me palët e jashtme të interesit | 3 | 3 | 3 |
| Numri i trajnimeve që lidhen me cilësi për dy vitet e fundit të ndjekura nga koordinatorët e cilësisë | 2 | 1 | 2 |

3. Hulumtim Shkencor

Në kuadër të njësive akademike ekzistojnë Institutet për Hulumtime shkencore.

3.1. Publikimet shkencore



3.1.1. Numri i publikimeve shkencore për stafin akademik për dy vitet e fundit si autor i parë/korrespondues të publikuara nëpër revista shkencore të indeksuara në ueb of Science dhe Scopus për programin/njësinë akademike.

Tabela 8. Numri i publikimeve shkencore të stafit akademik për vitin 2019/2020 dhe 2020/2021 si autor i parë/korrespondues.

| Viti | Numri i publikimeve |
|-----------|---------------------|
| 2019/2020 | 2 |
| 2020/2021 | 11 |

3.1.2. Numri i publikimeve shkencore për stafin akademik për dy vitet e fundit si bashkëautorë (jo autorë i dytë/korrespondent) të publikuara nëpër revista shkencore të indeksuara në ueb of Science dhe Scopus për programin/njësinë akademike.

Tabela 9. Numri i publikimeve shkencore të stafit akademik për vitin 2019/2020 dhe 2020/2021 si autor jokorrespondent.

| Viti | Numri i publikimeve |
|-----------|---------------------|
| 2019/2020 | 1 |
| 2020/2021 | 3 |

3.1.3. Numri i publikimeve shkencore për stafin akademik për dy vitet e fundit si autor i parë/korrespondues të publikuara nëpër revista shkencore të indeksuara jashtë ueb of Science dhe Scopus për programin/njësinë akademike.

Tabela 10. Numri i publikimeve shkencore të stafin akademik për vitin akademik 2019/2020 dhe 2020/2021 si autor i parë/korrespondues nëpër revista shkencore të indeksuara jashtë ueb of Science dhe Scopus.

| Viti | Numri i publikimeve |
|-----------|---------------------|
| 2019/2020 | 16 |
| 2020/2021 | 0 |

3.1.4. Numri i publikimeve shkencore për stafin akademik për dy vitet e fundit si bashkëautorë (jo autorë i dytë/korrespondent) të publikuara nëpër revista shkencore të indeksuara jashtë ueb of Science dhe Scopus për programin/njësinë akademike



Tabela 11. Numri i publikimeve shkencore të stafin akademik për vitin akademik 2019/2020 dhe 2020/2021 si autor jo – korrespondent nëpër revista shkencore të indeksuara jashtë ueb of Science dhe Scopus.

| Viti | Numri i publikimeve |
|-----------|---------------------|
| 2019/2020 | 0 |
| 2020/2021 | 0 |

3.1.5. Numri i monografive të publikuara nga stafi akademik për dy vitet e fundit.

Tabela 12. Numri i monografive të publikuar nga stafin akademik për vitin akademik 2019/2020 dhe 2020/2021.

| Viti | Numri i monografive |
|-----------|---------------------|
| 2019/2020 | 0 |
| 2020/2021 | 3 |

3.1.6. Numri i librave/dispensave/ligjëratave të autorizuara/përmbledhjeve të publikuara nga stafi akademik për dy vitet e fundit për programin/njësinë akademike.

Tabela 13. Numri i librave/dispensave/ligjëratave të publikuar nga stafi akademik për vitin akademik 2019/2020 dhe 2020/2021.

| Viti | Numri i librave/dispensave/ligjëratave |
|-----------|--|
| 2019/2020 | 0 |
| 2020/2021 | 0 |

3.2. Konferencat shkencore

3.2.1. Numri i pjesëmarrjes së stafit akademik nëpër konferenca internacionale për dy vitet e fundit për programin/njësinë akademike

Tabela 14. Numri i pjesëmarrjes së stafit akademik nëpër konferenca internacionale për vitin akademik 2019/2020 dhe 2020/2021.

| Viti | Numri i pjesëmarrjes së stafit akademik |
|-----------|---|
| 2019/2020 | 2 |
| 2020/2021 | 6 |

3.2.2. Numri i konferencave shkencore dhe simpoziumeve të organizuara nga program/njësia akademike për dy vitet e fundit.



Tabela 15. Numri i konferencave shkencore dhe simpoziumeve të organizuara nga programi/njësia akademike për vitet akademike 2019/2020 dhe 2020/2021.

| Viti | Numri i konferencave shkencore dhe simpoziumeve të organizuara nga program/njësia akademike |
|-----------|---|
| 2019/2020 | 0 |
| 2020/2021 | 6 |

3.2.3. Përqindja e pjesëmarrjes së stafit akademik nëpër konferenca shkencore të organizuara brenda vendit për dy vitet e fundit.

Tabela 16. Përqindja e pjesëmarrjes së stafit akademik nëpër konferenca shkencore të organizuara brenda vendit për vitet akademike 2019/2020 dhe 2020/2021.

| Viti | Përqindja e pjesëmarrjes së stafit akademik nëpër konferenca shkencore të organizuara brenda vendit |
|-----------|---|
| 2019/2020 | 27.27 % |
| 2020/2021 | 90.90 % |

3.3. Projektet hulumtuese

3.3.3. Numri total i projekteve hulumtuese të programit/njesisë akademike të financuara nga buxheti vjetor (i brendshëm) i universitetit për dy vitet e fundit.

Nuk ka pasur ndonje projekt hulumtues nga programi

3.3.4. Numri total i projekteve hulumtuese të programit/njesisë akademike të financuara nga agjencionet e jashtme përmes granteve të ndryshme për dy vitet e fundit.

Nuk ka pasur ndonje projekt të financuar në dy vitet e fundit.

3.4. Citimi i publikimeve shkencore

3.4.3. Numri total i citimeve të punimeve në revistat e publikuara për stafin e rregullt akademik sipas programeve, për dy vitet e fundit.

Tabela 17. Numri total i citimeve të punimeve në revistat e publikuara për stafin e rregullt akademik për vitet akademike 2019/2020 dhe 2020/2021.

| Viti | Numri total i citimeve të punimeve në revistat e publikuara për stafin e rregullt akademik |
|-----------|--|
| 2019/2020 | 85 |
| 2020/2021 | 153 |



3.5. Bashkëpunimi me industrinë

3.5.3. Numri i takimeve me trupat këshillëdhënëse të njësive akademike për dy vitet e fundit.

Numri i takimeve me trupat këshillëdhënëse të njësive akademike për dy vitet e fundit është gjithsejt 6 takime.

3.5.4. Numri i ndryshimeve të ofruara në programe si pasojë e rekomandimit të palëve të jashtme për dy vitet e fundit.

Nga rekomandimet e paleve të jashtme kemi bere ndryshime ne programe, me futjen e lendes Kontabiliteti aplikativ ne biznes si kerkese imediate e bizneseve per te diplomuarit tane

4.

hërbimi ndaj komunitetit/shoqërisë**4.2. Anëtarësia në borde dhe komisione jashtë Universitetit**

4.2.3. Numri i stafit të angazhuar nëpër borde apo komisione jashtë universitetit për dy vitet e fundit, të ndarë sipas angazhimit.

| Angazhimi | Numri i stafit të FE |
|--|----------------------|
| Komision për mbrojtje të temave të Masterit në IAL | 2 |
| Chair i konferencës UICC | 1 |
| Komisioni për faljen e borxheve publike, Telekom | 1 |
| Ekspertë i jashtëm i angazhuar për certifikim të shoqatave të kontabilistëve | 1 |
| Eksperte për reforma në AL | 1 |
| Totali | 6 |

4.3. Aktivitetet e mediave

4.3.3. Numri i aktiviteteve publike të stafit të universitetit si: ligjërata publike, publikime të artikujve të ndryshëm nëpër media, paraqitje të ndryshme nëpër media, sipas fakulteteve për tri vitet e fundit.

| Përshkrimi | Numri i aktiviteteve |
|--------------------|----------------------|
| Aktivitete publike | 17 |

4.4. Pjesëmarrja në aktivitete publike jashtë Universitetit

4.4.3. Numri i vizitorëve të jashtëm në fakultet me rastin e aktiviteteve të ndryshme për dy vitet e fundit.

Numri i vizitorëve të jashtë me rastin e aktiviteteve të ndryshme është 30.



4.4.4. Të dhëna rreth pjesëmarrjes së stafit të universitetit në aktivitete bamirësie apo vullnetare jashtë institucionit.

- Organizimi i aksioneve për ndihmë për familjet me asistencë sociale si dhe për nxënësit në shkollat e veriut të Mitrovicës.
- Mbatja e trajnimeve për fuqizimin e grave nga stafi i FE në bashkëpunim me Caritas-in Zviceran dhe Qendrën për Inovacione dhe Ndërmarrësi.
- Ofrimi i përkrahjes në përgaditjen e aplikimit për projekt për organizatën Little People of Kosova.

5.

B

ashkëpunimi ndërkombëtar

5.1. Aktivitetet zyrtare ndërkombëtare

5.1.3. Numri i marrëveshjeve të ndryshme të bashkëpunimit të njësisë akademike me institucione të ndryshme për dy vitet e fundit.

| Përshkrimi | Numri i aktiviteteve |
|--|----------------------|
| Marrëveshjet e bashkëpunimit me IAL jashtë Kosovës | 1 |

5.2. Bashkëpunimet e përgjithshme shkencore

5.2.1. Të dhënat brenda dy viteve rreth aktiviteteve kryesorenë të cilat janë të angazhuar personeli akademik sipas klasifikimit më poshtë:

- **Komitetet shkencore.** Numri i personelit akademik të cilët shërbejnë nëpër organizata internacionale shkencore, kulturore dhe profesionale.
- **Bashkëpunimi ndërkombëtarë.** Numri i aktiviteteve të realizuara ndërmjet Fakulteteve dhe institucioneve dhe organizatave ndërkombëtare, qoftë në mënyrë individuale apo si grupe.
- **Joint cooperation.** Numri i aktiviteteve të bashkëpunimit ndërmjet një njësie akademike me një njësi akademike/institucion tjetër jashtë Universitetit.
- **Bordet editoriale.** Numri i personelit akademik që shërbejnë nëpër borde editoriale të revistave shkencore ndërkombëtare.

| Bashkëpunimet e përgjithshme shkencore | |
|--|-------|
| Angazhimi | Numri |
| Komitetet shkencore | 10 |
| Bashkëpunimi ndërkombëtarë | 1 |
| Joint cooperation | 1 |
| Bordet editoriale | 3 |
| Totali | |



6.

M

jedisi universitar**6.2. Kënaqësia e stafit**

6.2.1. Niveli i kënaqshmërisë së stafit sa i përket shërbimeve dhe çështjeve të ndryshme për të cilat janë hulumtuar përmes pyetësorëve

<https://www.umib.net/wp-content/uploads/2021/12/Raport-permbledhes-per-vleresimin-e-sherbimeve-mbeshtetese-ne-UIBM-nga-stafi-akademik-dhe-studentet.pdf>

6.3. Kënaqësia e studentëve

6.3.1. Niveli i kënaqshmërisë së studentëve për shërbimet që janë përfshirë në pyetësorë rreth mësimdhënies dhe mësim nxënies, poashtu, edhe për shërbimet e ofruara.

<https://www.umib.net/wp-content/uploads/2021/12/Raport-permbledhes-per-vleresimin-e-sherbimeve-mbeshtetese-ne-UIBM-nga-stafi-akademik-dhe-studentet.pdf>

<https://www.umib.net/wp-content/uploads/2021/06/Raporti-permbledhes-per-pyetesoret-e-realizuar-me-studentet-Bachelor-Janar-2021.pdf>

6.4. Aftësitë dhe kualifikimi i të diplomuarve

6.4.1. Ky tregues performance na tregon se sa ju kanë ndihmuar studimet në universitetin tonë studentëve për tu adaptuar në tregun e punës sipas studentëve.

<https://www.umib.net/wp-content/uploads/2020/12/Raport-permbledhes-per-pyetesoret-e-realizuar-me-rrjetin-ALUMNI.pdf>

6.4.2. Ky tregues performance na tregon se sa ju kanë ndihmuar studimet në universitetin tonë studentëve për tu adaptuar në tregun e punës sipas punëdhënësve.

<https://www.umib.net/wp-content/uploads/2020/12/Raport-permbledhes-per-pyetesoret-e-realizuar-me-palet-e-jashtme-te-interesit.pdf>

6.5. Biblioteka

6.5.1. Numri i titujve të librave në bibliotekë për fushat e studimit në njësinë akademike.

Ne bibliotekë ne fushen Ekonomi dhe Biznes aktualisht gjenden: 124 tituj, 587 ekzemplar dhe 4 revista.

6.5.2. Numri i studentëve të regjistruar.

Numri i studenteve nga Fakulteti Ekonomik sillet nga 20-25 studente.

6.6. Laboratorët

6.6.1. Numri i laboratorëve dhe pajisjeve përcjellëse laboratorike në kuadër të fakulteteve.



| Nr | Emërimi i Hapësirave | Nr. i kthinës | Fakulteti | Sipërfaqja [m ²] | Banka | Karriga |
|----|---------------------------|---------------|-----------|-------------------------------|------------|------------|
| 1 | Laboratori i Informatikës | L-201 | FE | 94.8 | 30 | 60 |
| 2 | Laboratori | L-202 | FE | 94.8 | 25 | 50 |
| 3 | Laboratori | L-203 | FE | 98.8 | 32 | 64 |
| 4 | Laboratori | L-204 | FE | 98.1 | 31 | 62 |
| | Gjithsejt | | FE | 386.5 | 118 | 236 |

6.7. Paisjet teknologjike

Përmes këtij treguesi ne e paraqesim numrin e kompjuterëve për student, gjithashtu, numrin e softuerëve në shërbim të personelit akademik dhe studentëve.

6.7.1. Numri i kompjuterëve për staf akademik si fakultet.

6.7.2. Numri i kompjuterëve për student

6.7.3. Numri i softuerëve në shërbim të personelit akademik.

6.7.4. Numri i softuerëve në shërbim të studentëve.

| Paisjet teknologjike | Numri |
|--|-------|
| Numri i kompjuterëve për staf akademik | 16 |
| Numri i kompjuterëve për student | 25 |
| Numri i softuerëve në shërbim të personelit akademik | 3 |
| Numri i softuerëve në shërbim të studentëve | 2 |

8. Resurset Humane

8.1.1. Numri i stafit akademik sipas:

- Kualifikimit;
- Gjinisë;
- Thirrjes akademike
- Moshës

Tabela 18. Numri i stafit akademik sipas kualifikimit, gjinisë, thirrjes akademike dhe moshës sipas gjendjës së muajit janar, 2022.

| Kualifikimi | | Gjinia | | Thirrja akademike Moshë | | | |
|-------------|--------|---------|-------|----------------------------|---------------|--------------|-----------|
| Dr.sc | Master | Meshkuj | Femra | Prof.Dr. | Prof.Asoc.Dr. | Prof.Ass.Dr. | Asistentë |
| 7 | 4 | 7 | 3 | 1 | 4 | 2 | 4 |



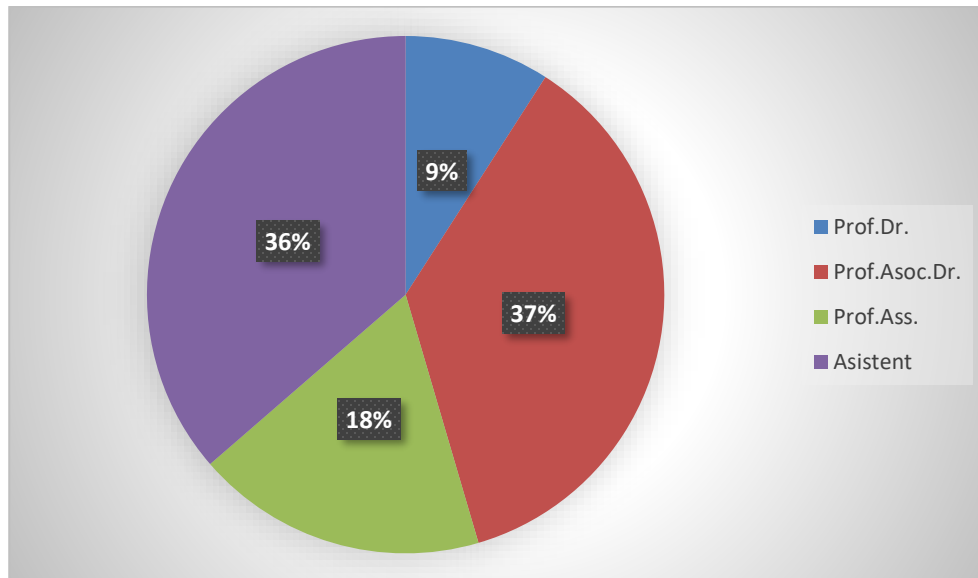


Figura 7. Numri i stafit akademik sipas thirrjës akademike i shprehur në përqindje, 2022

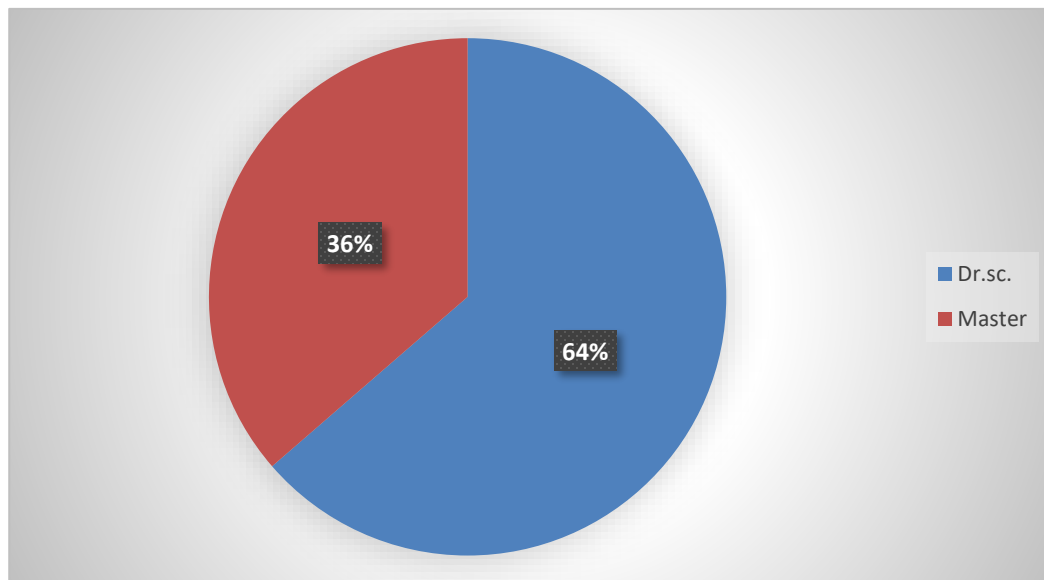


Figura 8. Numri i stafit akademik sipa përgatitjes PhD dhe Master, e shprehur në përqindje, janar 2022



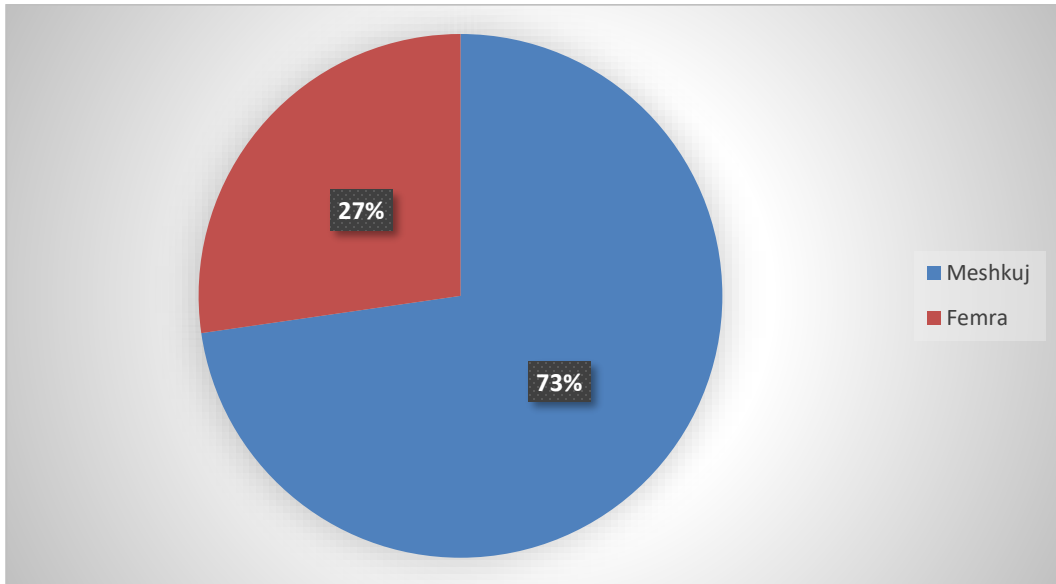


Figura 9. Numri i stafit akademik sipas gjinisë i shprehur në përqindje, janar 2022

Tabela 19. Numri i stafit akademik sipas moshës

| Mosha | 25-45 | 46-65 |
|-------------------|-------|-------|
| Numri i personave | 7 | 4 |

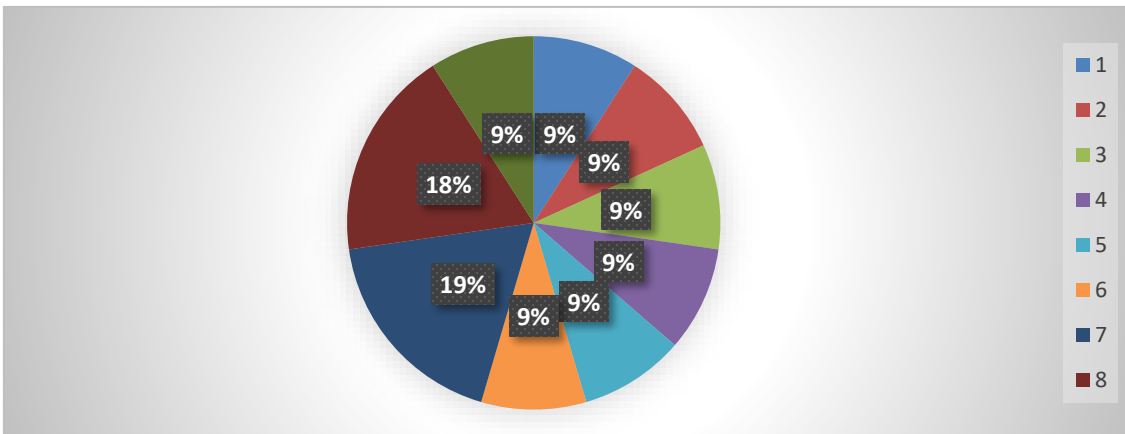


Figura 10. Numri i personelit akademik sipas moshës i shprehur në përqindje, janar 2022

8.1.2. Numri i stafit administrativ e mbështetës sipas:

- Kualifikimit;
- Gjinisë;
- Moshës



Tabela 20. Numri i stafit administrativ sipas kualifikimit, gjinisë sipas gjendjes së muajit janar, 2022.

| Kualifikimi | | Gjinia | |
|-------------|--|---------|-------|
| Fakultetin | | Meshkuj | Femra |
| 2 | | 0 | 2 |

8.2. Promovimi

8.2.1. Numri i stafit akademik të promovuar/avancuar brenda dy viteve.

Tabela 21. Numri i stafit akademik të propovuar në vitin akademik 2019/2020 dhe 2020/2021

| Viti | Numri i avancimeve |
|-----------|--------------------|
| 2019/2020 | 3 |
| 2020/2021 | 1 |

8.3. Trajnimi

8.3.1. Numri i personelit të cilët kanë përfituar bursa [PhD, Post PhD, etj...] në dy vitet e fundit.

| Përshkrimi | Numri i personelit akademik |
|--|-----------------------------|
| Numri i personelit të cilët kanë përfituar bursa [PhD, Post PhD, etj...] në dy vitet e fundit. | 0 |

8.3.2. Numri i personelit akademik, dhe numri i trajnimeve për mësimdhënien në arsimin e lartë, për dy vitet e fundit.

| Numri i trajnimeve për mësimdhënien në arsimin e lartë, për dy vitet e fundit | Numri i personelit akademik |
|---|-----------------------------|
| Hartimi i syllabusit dhe rezultatet e të nxënit | 11 |
| Mësimdhënia në arsimin e lartë | 10 |
| Planifikimi dhe implementimi i mësimdhënies në Arsimin e Lartë | 7 |

8.4. Qarkullimi i stafit

Ky tregues performance e mat nivelin e qarkullimit të stafit në vit [për dy vitet e fundit]. Poashtu, paraqet edhe arsyet e qarkullimit të stafit si për shkak të pensionimit; përfundimit të kontratës; dorëheqjes.

8.5.1. Numri i qarkullimit të stafit në fakultet [duke përfshirë edhe arsyet e qarkullimit të stafit si për shkak të pensionimit; përfundimit të kontratës; dorëheqjes].

Në dy vitet e fundit nga stafi i Fakultetit Ekonomik, kemi pasur vetem një rast, ku mësimdhënësi



e ka nderpre kontraten me UIBM për shkak se është pranuar në UKZ në Gjilanë, prej nga edhe është ky mësimdhënës.

9. Promovimi i UMIB

Ky tregues performance e mat promovimin e njësisë akademike, të ndarë sipas kategorive:

- 9.1. Numri i miqve të njësisë akademike në rrjetet sociale.
- 9.2. Numri i videove promovuese të njësisë akademike
- 9.3. Numri i dokumenteve të publikuara që përmbajnë statistika pozitive për njësitë akademike.
- 9.4. Numri i storieve të suksesit të publikuara për studentët aktualë.
- 9.5. Numri i storieve të suksesit për studentët alumni.
- 9.6. Numri i aktiviteteve të zhvilluara me student për dy vitet e fundit.
- 9.7. Numri i seancave të informimit në kampus.
- 9.8. Numri i intervistave virtuale.
- 9.9. Numri i rishikuar i CV-ve, letrave motivuese, dhe dokumenteve përcjellëse si portfoliot.
- 9.10. Numri i asistimeve për studentët në studime postdiplomike dhe punësim.
- 9.11. Numri i aktiviteteve të organizuara dhe koordinuara në shërbim të studentëve.
- 9.12. Numri i seancave këshilluese dhe orientuese në karrierë.
- 9.13. Numri i aktiviteteve që sigurojnë krijimin e një mjedisi mikpritës që respekton prejardhjet, besimet dhe qëllimet unike të studentëve.

| Përshkrimi | Numri |
|---|-------|
| Numri i miqve të njësisë akademike në rrjetet sociale | 360 |
| Numri i videove promovuese të njësisë akademike | 1 |
| Numri i dokumenteve të publikuara që përmbajnë statistika pozitive për njësitë akademike | |
| Numri i storieve të suksesit të publikuara për studentët aktualë | 4 |
| Numri i storieve të suksesit për studentët alumni | 18 |
| Numri i aktiviteteve të zhvilluara me student për dy vitet e fundit | 8 |
| Numri i seancave të informimit në kampus | 4 |
| Numri i intervistave virtuale | 5 |
| Numri i rishikuar i CV-ve, letrave motivuese, dhe dokumenteve përcjellëse si portfoliot | 11 |
| Numri i asistimeve për studentët në studime postdiplomike dhe punësim | 10 |
| Numri i aktiviteteve të organizuara dhe koordinuara në shërbim të studentëve | 8 |
| Numri i seancave këshilluese dhe orientuese në karrierë | 4 |
| Numri i aktiviteteve që sigurojnë krijimin e një mjedisi mikpritës që respekton prejardhjet, besimet dhe qëllimet unike të studentëve | 2 |

